

# 机动车辆“年度授权”办理流程

## 一、手机端办理流程

### 1. 登录

(1) 关注平安南航微信公众号，在业务办理菜单中点击车辆办理进入车辆办理登录页面（如图1）

(2) 使用用户名/密码登录系统，进入车辆办理系统首页（如图2）

用户名为工号，初始密码为身份证后六位



图 1



图 2



图 3

### 2. 机动车通行证办理

(1) 在车辆办理首页点击机动车通行证办理，进入通行证办理页面（如图3）

(2) 填写表单信息：证件类别、车牌号、车型、校区选择（如图4、5）

上传证件照片：驾驶证、行驶证

注：行驶证车主应为本人，如车主为配偶，还应上传结婚证照片

(3) 点击下一步，阅读《校园交通安全责任书》并进行手写签字（如图6），点击申请，弹出提示“保卫处交通科将在2个工作日内审核，敬请等待”。

(4) 点击确认后，机动车通行证申请提交完成等待审核。



图 4

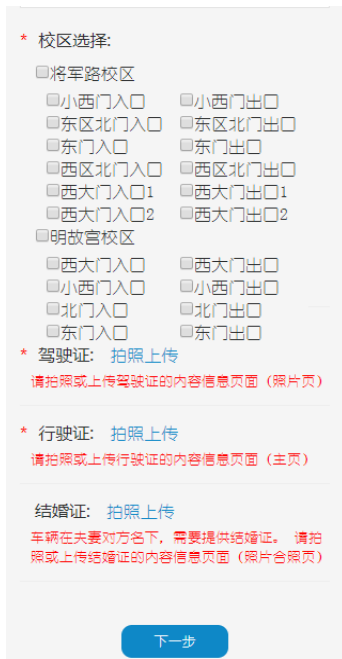


图 5

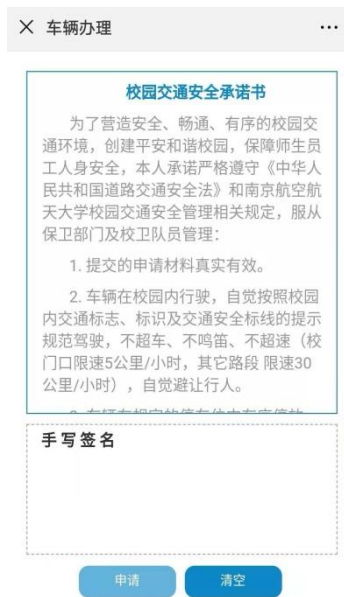


图 6

## 二、电脑端办理流程

### 1. 登录

访问南航航空航天大学保卫处网站 [bwc.nuaa.edu.cn](http://bwc.nuaa.edu.cn) (如图 7)。



图 7

点击右侧菜单栏车辆办理按钮进入车辆办理登录页面 (如图 8)。



图 8

车主使用各自对应用户名/密码进行登录，进入车辆办理（如图9）。  
用户名为工号，初始密码为身份证后六位



图 9

## 2. 机动车通行证办理

(1) 在左边菜单栏我的机动车中点击新增机动车，进入新增机动车页面。

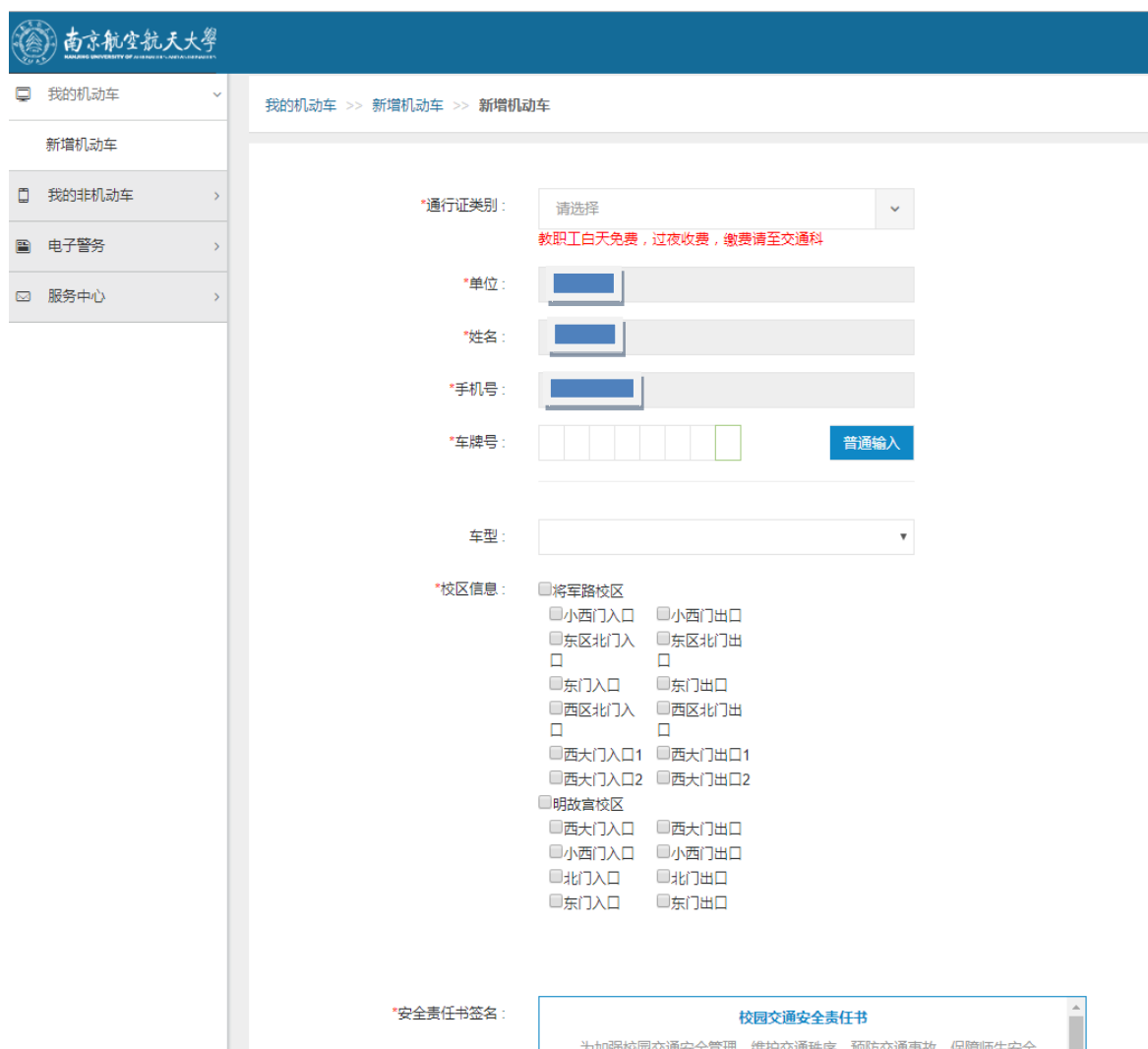


图 10

(2) 填写表单信息：证件类别、车牌号、车型、校区选择

上传证件照片：驾驶证、行驶证

注：行驶证车主应为本人，如车主为配偶，还应上传结婚证照片

(3) 点击下一步，阅读《校园交通安全责任书》并进行手写签字（如图 10），点击申请，弹出提示“保卫处交通科将在 2 个工作日内审核，敬请等待”。

(4) 点击确认后，机动车通行证提交完成等待审核。